

Plačiojo įsivertinimo anketa 2014

Bendra ataskaita

Bendra informacija apie šią apklausą

Apklausos pabaigos data: 2014-11-17

Naudotas klausimynas: Plačiojo įsivertinimo anketa_LT

El. Paštu pakviesti dalyviai 27

Išsiųstų/išdalintų klausimynų skaičius 0

Iš viso pakviestų dalyvių skaičius: 27

Visiškai atsakyti klausimynai 27

Grįžusių klausimynų kvota 100,0%

Iš dalies atsakyti klausimynai: 0

Atsakytų klausimynų (įskaitant iš dalies atsakytus) skaičius: 100,0%

Klausimų su atsakymų skale rezultatai

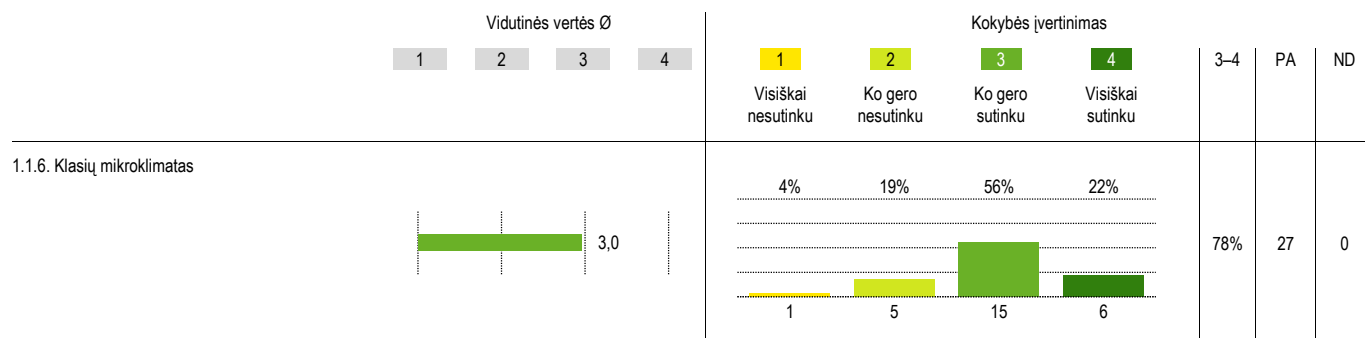
Vieną žvilgsniu: Klausimai su aukščiausiomis ir žemiausiomis vertėmis

5 aukščiausios vertės	Ø	5 žemiausios vertės	Ø
1.1.2. Tradicijos ir ritualai	3,4	2.4.1. Mokymosi motyvacija	2,1
2.1.1. Ugdymo programos	3,4	4.2.2. Psichologinė pagalba	2,2
5.5.3. Patalpų naudojimas	3,4	2.4.2. Mokėjimas mokytis	2,2
1.1.5. Mokyklos atvirumas ir svetingumas	3,3	4.5.1. Tėvų (globėjų, rūpintojų) pagalba mokantis	2,2
2.1.2. Ugdymo planai ir tvarkaraščiai	3,3	4.3.2. Gabių ir talentingų vaikų ugdymas	2,4

Detalūs rezultatai

1.1. Etosas

	Vidutinės vertės Ø				Kokybės įvertinimas				3-4	PA	ND
	1	2	3	4	1 Visiškai nesutinku	2 Ko gero nesutinku	3 Ko gero sutinku	4 Visiškai sutinku			
1.1.2. Tradicijos ir ritualai					0%	0%	56%	44%	100%	27	0
1.1.3. Tapatumo jausmas					0%	15%	74%	11%	85%	27	0
1.1.4. Bendruomenės santykiai					4%	19%	54%	23%	77%	26	1
1.1.5. Mokyklos atvirumas ir svetingumas					0%	11%	44%	44%	89%	27	0



1.2. Pažangos siekiai

	Vidutinės vertės Ø				Kokybės įvertinimas				3-4	PA	ND
	1	2	3	4	1 Visiškai nesutinku	2 Ko gero nesutinku	3 Ko gero sutinku	4 Visiškai sutinku			
1.2.1. Asmenybės raidos lūkesčiai									85%	27	0
1.2.2. Mokymosi pasiekimų lūkesčiai									63%	27	0
1.2.3. Mokyklos kaip organizacijos pažangos siekis									81%	27	0


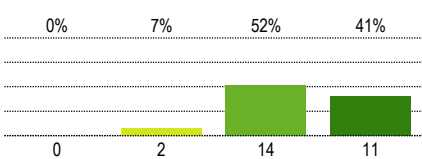
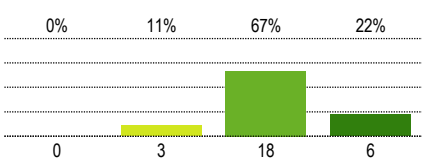
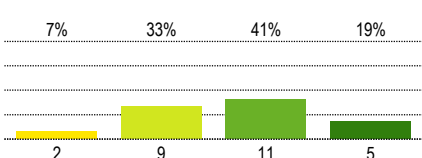
1.3. Tvarka

	Vidutinės vertės Ø				Kokybės įvertinimas				3-4	PA	ND
	1	2	3	4	1 Visiškai nesutinku	2 Ko gero nesutinku	3 Ko gero sutinku	4 Visiškai sutinku			
1.3.1. Darbo tvarka ir taisyklės									93%	27	0
1.3.2. Pageidaujamo elgesio skatinimas									70%	27	0
1.3.3. Aplinkos jaukumas									93%	27	0

1.4. Mokyklos ryšiai

	Vidutinės vertės Ø				Kokybės įvertinimas				3-4	PA	ND
	1	2	3	4	1 Visiškai nesutinku	2 Ko gero nesutinku	3 Ko gero sutinku	4 Visiškai sutinku			
1.4.1. Mokyklos vaidmuo vietos bendruomenėje									96%	27	0
1.4.2. Partnerystė su kitomis institucijomis									78%	27	0
1.4.3. Mokyklos įvaizdis ir viešieji ryšiai									70%	27	0

2.1. Bendrasis ugdymo organizavimas

	Vidutinės vertės Ø				Kokybės įvertinimas				3-4	PA	ND
	1	2	3	4	1 Visiškai nesutinku	2 Ko gero nesutinku	3 Ko gero sutinku	4 Visiškai sutinku			
2.1.1. Ugdymo programos									96%	27	0
2.1.2. Ugdymo planai ir tvarkaraščiai									93%	27	0
2.1.3. Dalykų ryšiai ir integracija									89%	27	0
2.1.4. Pasirenkamosios programos									73%	26	1
2.1.5. Neformalusis ugdymas									59%	27	0

2.2. Pamokos organizavimas

	Vidutinės vertės Ø				Kokybės įvertinimas				3-4	PA	ND
	1	2	3	4	1 Visiškai nesutinku	2 Ko gero nesutinku	3 Ko gero sutinku	4 Visiškai sutinku			
2.2.1. Mokytojo veiklos planavimas					0%	0%	70%	30%	100%	27	0
					0	0	19	8			
2.2.2. Pamokos struktūros kokybė					0%	4%	85%	11%	96%	27	0
					0	1	23	3			
2.2.3. Klasės valdymas					0%	19%	59%	22%	81%	27	0
					0	5	16	6			

2.3. Mokymo kokybė

	Vidutinės vertės Ø				Kokybės įvertinimas				3-4	PA	ND
	1	2	3	4	1 Visiškai nesutinku	2 Ko gero nesutinku	3 Ko gero sutinku	4 Visiškai sutinku			
2.3.1. Mokymo nuostatos ir būdai									85%	27	0
2.3.2. Mokymo ir gyvenimo ryšys									74%	27	0
2.3.3. Mokytojo ir mokinio dialogas									85%	27	0
2.3.4. Išmokimo stebėjimas									93%	27	0
2.3.5. Namų darbai									56%	27	0

2.4. Mokymosi kokybė

	Vidutinės vertės Ø				Kokybės įvertinimas				3-4	PA	ND
	1	2	3	4	1 Visiškai nesutinku	2 Ko gero nesutinku	3 Ko gero sutinku	4 Visiškai sutinku			
2.4.1. Mokymosi motyvacija									26%	27	0
2.4.2. Mokėjimas mokyti									33%	27	0
2.4.3. Mokymasis bendradarbiaujant									63%	27	0

2.5. Mokymo ir mokymosi diferencijavimas

	Vidutinės vertės Ø				Kokybės įvertinimas				3-4	PA	ND
	1	2	3	4	1 Visiškai nesutinku	2 Ko gero nesutinku	3 Ko gero sutinku	4 Visiškai sutinku			
2.5.1. Mokymosi poreikių nustatymas									93%	27	0
2.5.2. Mokymosi veiklos diferencijavimas									85%	27	0

2.6. Vertinimas ugdat

	Vidutinės vertės Ø				Kokybės įvertinimas				3-4	PA	ND
	1	2	3	4	1 Visiškai nesutinku	2 Ko gero nesutinku	3 Ko gero sutinku	4 Visiškai sutinku			
2.6.1. Vertinimas kaip pažinimas									85%	27	0
2.6.2. Vertinimas kaip ugdymas									89%	27	0
2.6.3. Vertinimas kaip informavimas									93%	27	0

3.1. Pažanga

	Vidutinės vertės Ø				Kokybės įvertinimas				3-4	PA	ND
	1	2	3	4	1 Visiškai nesutinku	2 Ko gero nesutinku	3 Ko gero sutinku	4 Visiškai sutinku			
3.1.1. Atskirų mokinių pažanga	<p>2,8</p>				<p>0% 33% 56% 11%</p> <p>0 9 15 3</p>				67%	27	0
3.1.2. Mokyklos pažanga	<p>2,7</p>				<p>0% 37% 56% 7%</p> <p>0 10 15 2</p>				63%	27	0

3.2. Mokymosi pasiekimai

	Vidutinės vertės Ø				Kokybės įvertinimas				3-4	PA	ND
	1	2	3	4	1 Visiškai nesutinku	2 Ko gero nesutinku	3 Ko gero sutinku	4 Visiškai sutinku			
3.2.1. Mokinių mokymosi pasiekimai	<p>2.6</p>				<p>0% 44% 52% 4%</p> <p>0 12 14 1</p>				56%	27	0
3.2.2. Kiti mokinių pasiekimai	<p>2.8</p>				<p>0% 30% 63% 7%</p> <p>0 8 17 2</p>				70%	27	0
3.2.3. Tolesnio mokymosi sėkmė	<p>2.8</p>				<p>0% 30% 63% 7%</p> <p>0 8 17 2</p>				70%	27	0

4.1. Rūpinimasis mokiniais

	Vidutinės vertės Ø				Kokybės įvertinimas				3-4	PA	ND
	1	2	3	4	1 Visiškai nesutinku	2 Ko gero nesutinku	3 Ko gero sutinku	4 Visiškai sutinku			
4.1.1. Bendroji rūpinimosi mokiniais politika									93%	27	0
4.1.2. Mokinių asmenybės ir socialinė raida									70%	27	0

4.2. Pedagoginė, psichologinė ir socialinė pagalba

	Vidutinės vertės Ø				Kokybės įvertinimas				3-4	PA	ND
	1	2	3	4	1 Visiškai nesutinku	2 Ko gero nesutinku	3 Ko gero sutinku	4 Visiškai sutinku			
4.2.1. Pagalba mokantis									93%	27	0
4.2.2. Psichologinė pagalba									33%	27	0
4.2.3. Socialinė pagalba									85%	27	0

4.3. Specialiųjų mokymosi poreikių tenkinimas

	Vidutinės vertės Ø				Kokybės įvertinimas				3-4	PA	ND
	1	2	3	4	1 Visiškai nesutinku	2 Ko gero nesutinku	3 Ko gero sutinku	4 Visiškai sutinku			
4.3.1. Specialiųjų poreikių mokinių ugdymas									93%	27	0
4.3.2. Gabių ir talentingų vaikų ugdymas									48%	27	0

4.4. Pagalba planuojant karjerą

	Vidutinės vertės Ø				Kokybės įvertinimas				3-4	PA	ND
	1	2	3	4	1 Visiškai nesutinku	2 Ko gero nesutinku	3 Ko gero sutinku	4 Visiškai sutinku			
4.4.1. Pagalba renkantis mokymosi kryptį									89%	27	0
4.4.2. Pagalba renkantis mokyklą									78%	27	0
4.4.3. Profesinis konsultavimas ir informavimas									89%	27	0

4.5. Tėvų pedagoginis švietimas

	Vidutinės vertės Ø				Kokybės įvertinimas				3-4	PA	ND
	1	2	3	4	1 Visiškai nesutinku	2 Ko gero nesutinku	3 Ko gero sutinku	4 Visiškai sutinku			
4.5.1. Tėvų (globėjų, rūpintojų) pagalba mokantis	<p>2.2</p>				<p>7% 67% 22% 4%</p> <p>2 18 6 1</p>				26%	27	0
4.5.2. Tėvų (globėjų, rūpintojų) švietimo politika	<p>2.7</p>				<p>4% 35% 54% 8%</p> <p>1 9 14 2</p>				62%	26	1

5.1. Mokyklos strategija

	Vidutinės vertės Ø				Kokybės įvertinimas				3-4	PA	ND
	1	2	3	4	1 Visiškai nesutinku	2 Ko gero nesutinku	3 Ko gero sutinku	4 Visiškai sutinku			
5.1.1. Mokyklos vizija, misija ir tikslai									96%	27	0
5.1.2. Planavimo procedūros									85%	27	0
5.1.3. Planų kokybė ir dermė									93%	27	0
5.1.4. Plano įgyvendinimas ir jo poveikis									85%	27	0

5.2. Mokyklos įsivertinimas

	Vidutinės vertės Ø				Kokybės įvertinimas				3-4	PA	ND
	1	2	3	4	1 Visiškai nesutinku	2 Ko gero nesutinku	3 Ko gero sutinku	4 Visiškai sutinku			
5.2.1. Įsivertinimo procesas									89%	27	0
5.2.2. Įsivertinimo rezultatų naudojimas									81%	27	0

5.3. Vadovavimo stilius

	Vidutinės vertės Ø				Kokybės įvertinimas				3-4	PA	ND
	1	2	3	4	1 Visiškai nesutinku	2 Ko gero nesutinku	3 Ko gero sutinku	4 Visiškai sutinku			
5.3.1. Valdymo demokratiškumas									81%	27	0
5.3.2. Lyderystė mokykloje									73%	26	1

5.4. Personalo valdymas

	Vidutinės vertės Ø				Kokybės įvertinimas				3-4	PA	ND
	1	2	3	4	1 Visiškai nesutinku	2 Ko gero nesutinku	3 Ko gero sutinku	4 Visiškai sutinku			
5.4.1. Personalo komplektavimas									89%	27	0
5.4.2. Dėmesys personalui									89%	27	0
5.4.3. Personalo darbo organizavimas									89%	27	0

5.5. Materialinių išteklių valdymas

	Vidutinės vertės Ø				Kokybės įvertinimas				3-4	PA	ND
	1	2	3	4	1 Visiškai nesutinku	2 Ko gero nesutinku	3 Ko gero sutinku	4 Visiškai sutinku			
5.5.1. Lėšų vadyba									92%	24	3
5.5.2. Turto vadyba									92%	24	3
5.5.3. Patalpų naudojimas									100%	27	0

Paaiškinimai ir nurodymai, kaip įvertinti

Ataskaitos dalys

Rezultatų ataskaita struktūruota pagal klausimų tipus.

Iš pradžių rodomi klausimų su atsakymų skale rezultatai, po to - atsakymai į atvirus klausimus (jei tokių buvo).

Klausimų eilės tvarka rezultatų ataskaitoje dėl to gali nesutapti su klausimų eilės tvarka klausimyne.

Klausimų tipai

Klausimai su atsakymų skale

Klausimuose su atsakymų skale respondentai pateiks atsakymą apie teiginius sakleje nuo 1 iki 4 (pvz. 1="teiginys neteisingas", 4="teiginys teisingas").

Priklausomai nuo klausimyno gali būti viena atsakymų skiltis (kokybės įvertinimas) ir dvi atsakymų skiltys (kokybės įvertinimas ir poreikis keistis).

Atviri klausimai

Atvirose klausimuose prašoma išsakyti savo nuomonę ar vertinimą. Galimi atsakymų variantai nepateikiami.

Sąvokos, simboliai, sutrumpinimai

∅ (Vidutinė reikšmė)

Klausimuose su atsakymų skale ši vertė atspindi pateiktų klausimų vidutinę vertę (vidurkį). Skaleje nuo 1 iki 4 vertė 2,5 reiškia neutralią vertę.

Kokybės vertinimas/Poreikis keistis

Klausimuose su atsakymų skale grafikai parodo atsakymų pasiskirstymą pagal galimų atsakymų variantus procentais ir absoliučiais skaičiais. Dalinėse ataskaitose rodomi vien tik procentai.

Teoriškai procentų suma lygi 100 procentų. Praktiškai ši vertė dėl apvalinimo netikslumų gali būti šiek tiek aukštesnė ar žemesnė.

PA (Pateikti atsakymai)

Asmenų, pateikusių atsakymą į klausimą, skaičius.

Neįskaiciuoti tie asmenys, kurie pasirinko atsakymo variantą "Nera duomenų".

ND (nėra duomenų)

Asmenų, pasirinkusių variantą "Nera duomenų", skaičius

3–4

Respondentų dalis (procentais), kurie klausime su atsakymų skale pasirinko atsakymą 3 arba 4. Dėl apvalinimo netikslumų gali skirtis reikšmės grafike ir vertė skiltyje «3–4».

Nurodymai dėl vertinimo

Grįžusių klausimynų kvota

Grįžusių klausimynų kvota rodo, kokį atgarsį sukėlė Jūsų apklausa. Analizuokite kvotos reikšmę, remdamiesi tokiais klausimais: Ar kvota atitinka mūsų lūkesčius? Ar kvota didelė/maža dėl apklausos organizavimo ypatumų ar dėl turinio? Ko galima pasimokyti, kad kvota ateityje būtų didesnė?

Klausimai su

aukščiausiomis/žemiausiomis vertėmis

Aukščiausios vertės:Galite nurodyti privalumus: čia esame stiprūs. Tuo galime didžiuotis. Kaip puoselėti šiuos privalumus ateityje?

Žemiausios vertės:Galite nurodyti trūkumus: tai trukdo mūsų darbui. Su kuo susiję šie trūkumai? Ar rezultatai atitinka mūsų lūkesčius? Kaip geriau suvokti respondentų požiūrį?

Poreikis keistis:Čia turime pasistengti. Ryškėja poreikis tobulinti veiklą. Kodėl pokyčiai būtini? Kas įvyks, jei nesiimsime jokių priemonių? Ar tai trukdo mūsų darbui?

Dėmesio:Priklausomai nuo apklausos rezultatų "žemiausios vertės" gali būti palyginti aukštos ir todėl gali būti traktuojamos kaip pozityvios (t. y. ne kaip "trūkumai")

Vidutinės vertės

Kokybės įvertinimas. Vidutinės vertės, aukštesnės nei 2,5, traktuotinos kaip pozityvios, o žemesnės nei 2,5, kaip negatyvios.

Respondentų, kurie pasirinko vieną iš teigiamų atsakymų (3–4), procentas rodo, kurie teiginiai apie kokybę sulaukė didesnio (ar mažesnio) palaikymo.

Atsižvalgdama į esamą būklę, mokyklos bendruomenė turėtų diskutuoti, kada, respondentų nuomone, galima tikėtis teigiamų rezultatų.

Poreikis keistis. Vertės, aukštesnės nei 2,5, signalizuoja apie reikšmingą poreikį keistis.

Respondentų, kurie poreikį keistis vertina labiau kaip būtiną ar nedelsiant būtiną (atsakymai 3–4), rodo, kuriose veiklos srityse poreikis keistis yra vertinamas kaip labai reikšmingas. Atsižvelgdama į išteklius ir galimybes, mokyklos bendruomenė turi nutarti, kurias veiklas tobulinti pirmiausia.

Atsakymų pasiskirstymas

Klausimuose su atsakymų skale atsakymų pasiskirstymas rodo, kaip varijuoja atsakymai. Kuo mažiau atsakymai varijuoja, tuo tiksliau vidutinė vertė charakterizuoja pasiskirstymą. Jei atsakymai labai varijuoja, derėtų analizuoti, kodėl taip yra.

Kiti klausimai

Rezultatų reikšmė

Ką šie rezultatai sako atskiriems asmenims, mokytojams dalykininkas, klasių vadovams, visai mokyklai, mokiniams, tėvams? Ką šis rezultatas reiškia man, kaip mokytojui? Mums, kaip mokyklos bendruomenei? Ką jie reiškia mano mokiniams?

Šašajos su turima patirtimi ir kitais duomenų šaltiniais.

Ar tikėjaisi tokių rezultatų? Ar jie atitinka mano lūkesčius? Ar jie mane nustebino/suglumino? Ar yra kitų duomenų šaltinių, kurie patvirtina šių rezultatų teisingumą?

Šašajos ir priežastys

Kaip siejasi atskiri rezultatai? Kaip paaiškinti tam tikrus privalumus ir trūkumus? Kaip galėtume glaustai apibūdinti mūsų mokyklos veiklos kokybę?

Išvados ir priemonės

Kokias išvadas galime padaryti iš tokių rezultatų? Kokius tikslus kelsime? Kokiomis priemonėmis tuos tikslus realizuosime? Kiek laiko mums prireiks?

Kita informacija

Čia rasite daugiau patarimų, kaip įvertinti gautus rezultatus ir kaip į rezultatų aptarimą įtraukti visas suinteresuotas puses.

<http://www.iqesonline.lt/ivertinimopatarimai>